

ТЕМА 4 ГЕОГРАФИЯ МЕЖДУНАРОДНОЙ МИГРАЦИИ



§ 8. Факторы и виды миграции

Вспомните. Что такое миграция? Какие причины вызывают миграцию населения?

Для чего мы это изучаем? Как влияет миграция на демографическую ситуацию в стране? С какими проблемами сталкиваются мигранты в принимающей стране?

Факторы миграции населения. Миграция населения оказывает значительное воздействие на географию, структуру и динамику численности населения отдельных населённых пунктов, стран и мира. На миграцию влияет множество факторов. В наиболее обобщённом виде среди них выделяют несколько групп (рис. 52). Как правило, совокупное действие факторов определяет миграционную подвижность населения. При этом экономический фактор исторически является определяющим.

Одним из первых учёных, который ещё в 1885 г. попытался в обобщённом виде представить факторы миграции и разработал на их основе *законы миграции*, был Э. Г. Равенштайн (рис. 52-1). Основные из них приведены на рисунке 52-2.

Факторы миграции можно также подразделить на *выталкивающие* и *притягивающие*. К первой группе относятся бедность, голод, низкий уровень жизни и заработной платы, перенаселённость развивающихся стран, высокий уровень безработицы, экологические катастрофы, войны, конфликты, преследования и т. д. Во вторую группу включены более высокий уровень жизни и оплаты труда, дефицит собственных трудовых ресурсов в развитых странах, благоприятные природно-климатические условия и т. д.




Рис. 52-1.
Э. Г. Равенштайн
(1834–1913) — автор
законов миграции





Рис. 52. Факторы миграции населения

| | |
|---------|--|
| Закон 1 | Больше всего миграций осуществляется на короткие расстояния |
| Закон 2 | Чем крупнее населённый пункт, тем более привлекательным для миграции он является |
| Закон 3 | Каждому миграционному потоку соответствует свой контрпоток |
| Закон 4 | Рост крупных городов в большей степени обусловлен миграцией населения, нежели естественным приростом |
| Закон 5 | Масштабы миграции возрастают с развитием промышленности, торговли и транспорта |
| Закон 6 | Экономические причины миграции являются определяющими |

Рис. 52-2. Законы миграции



В мире всё взаимосвязано. 1. Приведите примеры положительного и отрицательного влияния миграций на социально-экономическое развитие стран и регионов прибытия и выбытия. 2. Какие литературные произведения, где затрагивалась тема миграции населения, вы читали?

Виды миграций. В современном мире существует большое многообразие миграций. Пространственные перемещения носят разнообразный характер, поэтому в совокупности миграции классифицируют на различные виды (рис. 53, 54).

| | | | | | |
|---------------------------------------|--------------|---------------|------------------------------------|-----------------|-------------|
| 1. Миграции по времени | | | | | |
| постоянные | | | временные | | |
| 2. Миграции по географическому охвату | | | | | |
| внешние (международные) | | | внутренние (внутригосударственные) | | |
| 3. Миграции по причинам/целям | | | | | |
| экономическая | политическая | экологическая | этническая | демографическая | религиозная |
| 4. Миграции по форме организации | | | | | |
| организованная | | | индивидуальная | | |
| 5. Миграции по характеру | | | | | |
| добровольная | | | принудительная | | |
| 6. Миграции по степени законности | | | | | |
| легальная | | | нелегальная | | |

Рис. 53. Виды миграций

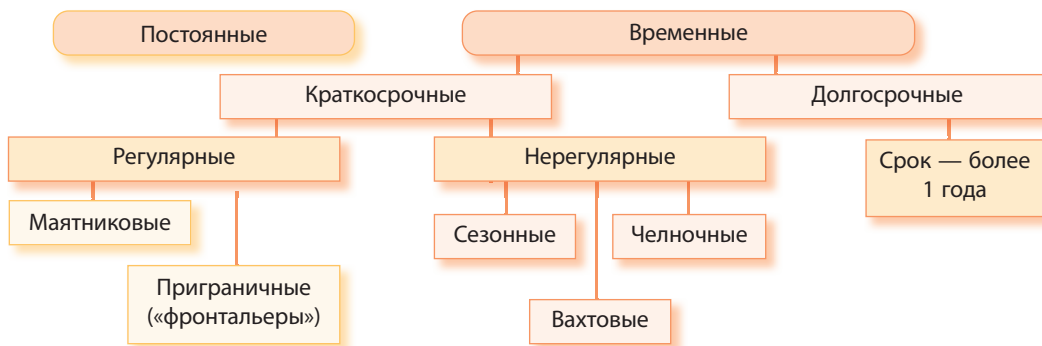


Рис. 54. Миграции по времени



Мир и Беларусь. Беларусь стала домом для большого числа граждан из разных стран. Иностранцев привлекают благополучие, стабильность, возможность развивать бизнес, высокий уровень образования и, конечно же, мир, который государство всеми силами поддерживает в нашей стране. Из каких стран в Республику Беларусь приезжают мигранты?

Изучение миграции позволяет ответить на многие вопросы, например, сколько выехало населения, кто выехал, куда выехал и т. д. Существуют показатели изучения миграции. Их можно разделить на несколько групп: показатели масштабов миграции, относительные показатели миграции, показатели структуры миграции и др.

К *показателям масштабов миграции* относят следующие (рис. 55).

1. Количество прибывших мигрантов (П), чел.

2. Количество выбывших мигрантов (В), чел.

3. Сальдо миграции (+/–), или миграционный прирост (убыль), чел.

Рассчитывается как разница между численностью прибывших и выбывших мигрантов за определённый период (обычно год) для страны, региона, города, района по формуле: МП (МУ) = П – В. Если показатель положительный, используется термин «миграционный прирост» (МП), если отрицательный — «миграционная убыль» (МУ).

4. Валовая миграция (ВМ), или миграционный оборот (МО)

Рассчитывается как сумма численности прибывших и выбывших мигрантов по формуле: ВМ (МО) = П + В.

Рис. 55. Основные абсолютные показатели изучения миграции

Основными *относительными показателями миграции* являются коэффициенты интенсивности прибытия, выбытия и миграционного оборота. Они рассчитываются как отношение численности прибывших, выбывших и миграционного оборота соответственно к среднегодовой численности населения в расчёте на 1000 чел. и измеряются в промилле. Формулы для расчёта относительных показателей миграции приведены на рисунке 55-1.

| | |
|--|---|
| 1. Коэффициент интенсивности прибытия | Формула для расчёта: $K = П / Чн \times 1000$ |
| 2. Коэффициент интенсивности выбытия | Формула для расчёта: $K = В / Чн \times 1000$ |
| 3. Коэффициент интенсивности миграционного оборота | Формула для расчёта: $K = МО / Чн \times 1000$ |

Рис. 55-1. Основные относительные показатели миграции



Показатели структуры миграции указывают на то, какими являются мигранты по полу, возрасту, стране выезда/въезда, профессии, образованию, уровню доходов, брачному состоянию и другим признакам. Поэтому для их расчёта используется отношение количества людей с определённым признаком к общей численности мигрантов и измеряется в процентах.

Миграционный переход. Человечество в разные периоды пыталось объяснить причины и особенности миграции населения в зависимости от изменений социально-экономических условий (аналогично теории демографического перехода). Это нашло отражение в концепции миграционного перехода В. Зелинского (рис. 56). Концепции демографического и миграционного перехода тесно связаны и дополняют друг друга.



Поразмыслим. Демографическое развитие и роль международной миграции в этом процессе существенно различаются в развитых и развивающихся регионах мира. Подтвердите или опровергните данное высказывание.



Миграционный переход — это эволюция миграции населения, которая отражает закономерный переход от низкой миграционной подвижности на аграрной стадии к её росту в период индустриального и постиндустриального общества в результате социально-экономических преобразований.

Согласно концепции, существует пять стадий миграции населения, которые сменяются параллельно социальным и экономическим изменениям в обществе (рис. 57).



Рис. 56. В. Зелинский, автор концепции миграционного перехода

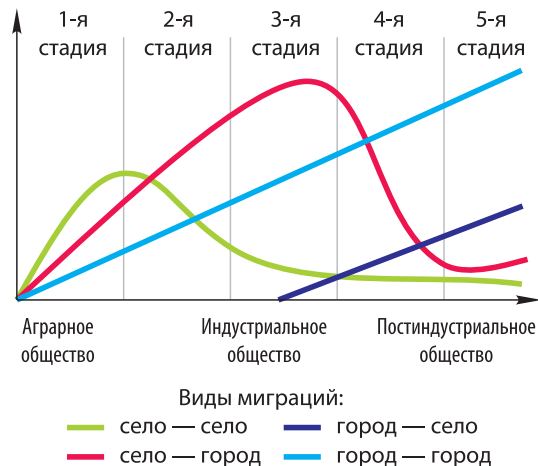


Рис. 57. Стадии миграционного (мобильного) перехода

На *первой стадии* в доиндустриальном обществе миграция ограничена. Имеют место лишь незначительные перемещения людей по близлежащей территории при незначительном естественном приросте, высокой рождаемости и высокой смертности населения. К настоящему времени все страны мира завершили эту стадию.

Вторая стадия характеризуется миграцией из села в город, ростом передвижений на более далёкие расстояния, общим ростом масштабов международного миграционного движения. Сегодня на этой стадии находится небольшое количество наименее развитых стран, преимущественно Африки (например, Намибия, Эфиопия) и Азии (например, Бутан, Непал), и их число сокращается.

На *третьей стадии* сохраняется движение из села в город при быстром усилении миграции между городами. Масштабы миграции возрастают. Присутствуют все сочетания миграции городского и сельского населения. Эта стадия представлена в большинстве развивающихся стран Латинской Америки, Азии, ряде стран Африки (например, ЮАР, Египет, Нигерия), некоторых странах с переходной экономикой (например, Польша, Венгрия, Россия).

На *четвёртой стадии* в позднем индустриальном и постиндустриальном обществе при незначительном естественном приросте миграция из села в город в определённой степени сохраняется, но имеет малые масштабы. Получает развитие обратное миграционное движение из города в село. Возрастает объём миграции из более крупных по численности населения городов в более мелкие. Происходит значительный рост международной миграции. Эта стадия в основном характерна для развитых государств Европы (например, Германия, Великобритания, Нидерланды), частично представлена в США. Ряд наиболее развитых стран Латинской Америки также приобретает черты этой стадии (например, Бразилия, Мексика).

Заключительная (пятая) стадия рассматривается как гипотетическая стадия постиндустриального общества. Для неё будут характерны преимущественно межгородская миграция и определённые переселения из города в село. Международная миграция сохраняется, но контроль со стороны государства усиливается.



В мире интересного. В связи с заключительной стадией развития миграции представляет интерес мысль итальянского учёного П. Прини о том, что «выразителем сущности нашей эпохи является скорее кочевник — человек, странствующий из края в край» и что в постиндустриальном обществе «все люди, независимо от своей культуры, будут мигрировать». С этим утверждением согласуется и концепция Третьего демографического перехода Д. Коулмена.

Подведём итоги. На миграцию населения оказывают влияние многие факторы, основным из которых является Миграции различаются по ..., ..., ..., ..., ..., Среди показателей миграции выделяют три основные группы: показатели масштабов миграции; относительные показатели миграции; показатели структуры миграции. Выделяют ... стадий миграционного перехода. Миграционный переход представляет смену низкой миграционной подвижности населения на аграрной стадии к её росту в период индустриального и постиндустриального общества в результате социально-экономических преобразований.

Проверим свои знания. 1. Назовите основные факторы миграции. 2. Что такое миграционный переход? 3. Приведите примеры миграций по причинам. 4. Какие миграционные процессы характерны для вашей местности?

От простого к сложному. На рисунке схематически представлена модель принятия решения о миграции. Изучив рисунок 58, ответьте на вопросы: 1) Что обозначено знаками плюс и минус в кругах, символизирующих регионы выбытия и прибытия мигрантов? 2) Назовите три фактора, которые могут рассматриваться как «промежуточные препятствия».

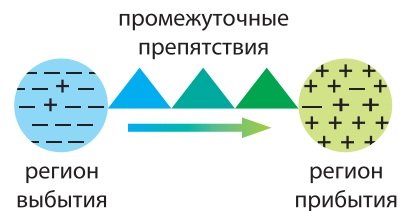


Рис. 58. Схема «притягивания — отталкивания» (в соответствии с миграционной теорией Э. С. Ли)

От теории к практике. Проведите мини-исследование «Моя семья». Узнайте, переезжали ли ваши родственники в другие страны или из других стран, и подготовьте краткое сообщение о том, как это повлияло на вашу семью.

§ 9. Международная миграция в современном мире

Вспомните. Проблемы какого характера приводят к международной миграции? Вспомните события, которые вызвали наиболее масштабные перемещения людей в истории человечества. Какие проблемы они повлекли за собой?

Для чего мы это изучаем? Что необходимо предпринимать государству, чтобы не допустить значительных масштабов эмиграции? Какие проблемы влечёт за собой международная миграция?

Динамика масштабов международной миграции в мире и регионах. С середины XX в. начинается современная эпоха миграции населения мира. Историческим её началом было окончание Второй мировой войны, а главной особенностью — значительный рост масштабов международной миграции. На политической карте мира не осталось государств, которые не были бы вовлечены в международную миграцию. По сравнению с 1970 г. численность международных мигрантов в мире возросла в 3,3 раза и составила в 2020 г. 280,6 млн чел., или 3,6 % населения мира. Международная миграция приобрела глобальный характер.



| Годы | Число международных мигрантов, чел. | Доля международных мигрантов в населении мира, % |
|------|-------------------------------------|--|
| 1970 | 84 460 125 | 2,3 |
| 1975 | 90 368 010 | 2,2 |
| 1980 | 101 983 149 | 2,3 |
| 1985 | 113 206 691 | 2,3 |
| 1990 | 152 986 157 | 2,9 |
| 1995 | 161 289 976 | 2,8 |
| 2000 | 173 230 585 | 2,8 |
| 2005 | 191 446 828 | 2,9 |
| 2010 | 220 983 187 | 3,2 |
| 2015 | 247 958 644 | 3,4 |
| 2020 | 280 598 105 | 3,6 |

Рис. 58-1. Динамика численности международных мигрантов



В мире всё взаимосвязано. Какие события способствуют активизации международной миграции? Почему она стала глобальным процессом?



В мире интересного. В истории человечества классической страной эмиграции в XIX в. была Ирландия. За несколько десятилетий после Великого голода в 1840-х гг. (рис. 59) население этой страны уменьшилось вдвое. В Новый Свет из Ирландии прибыло 5000 кораблей с эмигрантами. Всего на американский берег ступило чуть больше миллиона человек. По доле эмигрантов Ирландия заняла первое место в мире.

В настоящее время в Ирландии проживает только половина всех этнических ирландцев.



Рис. 59. Памятник жертвам Великого голода в Ирландии

Европа является регионом с наибольшим количеством международных мигрантов (86,7 млн чел., или 30,9 % от общего числа мигрантов в мире). Азия занимает второе место (85,6 млн чел., или 30,5 %). Северная Америка является третьим по числу международных мигрантов регионом (58,7 млн чел., или 20,9 %).

По количеству международных мигрантов на 1000 жителей наибольшими значениями выделяется Северная Америка (4,6 ‰). Три региона (Африка, Южная Америка и Азия) характеризуются преобладанием миграционного оттока (рис. 60).

В 2023 г. наибольшее число международных мигрантов проживало в США (51 млн чел.), Германии (19 млн чел.), Саудовской Аравии (13,4 млн чел.).

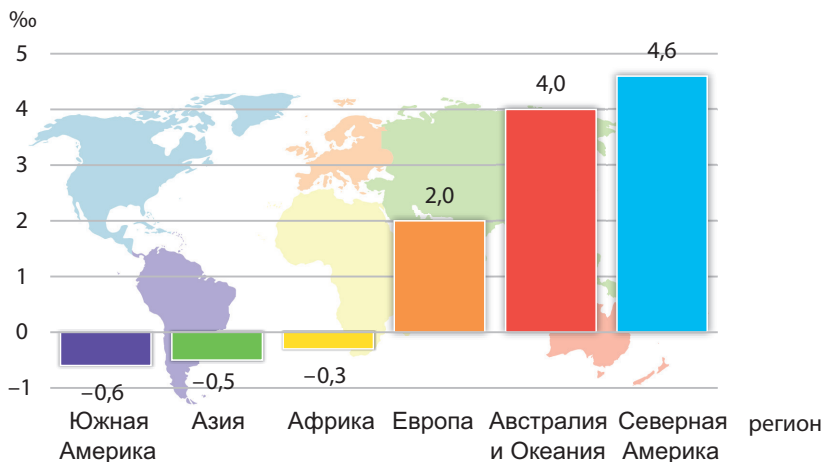


Рис. 60. Сальдо международной миграции по регионам, 2023 г., %

Крупнейшими странами происхождения международных мигрантов в 2023 г. были Индия, Мексика и Россия (рис. 61). Также к странам с большой численностью мигрантов относятся Китай, Сирия, Бангладеш.

Странами с наибольшей долей иммигрантов в структуре населения являются **ОАЭ** (88,4 %), **Кувейт** (75 %) и **Катар** (65,5 %).

Странами с наибольшей долей эмигрантов в структуре населения являются малые по площади и островные государства: Доминика (49 %), Антигуа и Барбуда (44 %), Сент-Китс и Невис (42 %). Это объясняется отсутствием возможностей для молодого и трудоспособного населения получить образование, найти работу и др.

В структуре международных мигрантов в 2023 г. преобладали мужчины — 52 %.

Доля женщин составляла 48 % и постоянно увеличивается. Средний возраст современного мигранта увеличивается и составляет 39 лет. 74 % мигрантов находятся в трудоспособном возрасте (20–64 года). 13 % от общего числа международных мигрантов составляют дети младше 18 лет.

Миграция в развитых и развивающихся странах. Главной особенностью международной миграции является увеличивающийся миграционный отток из развивающихся стран в развитые.

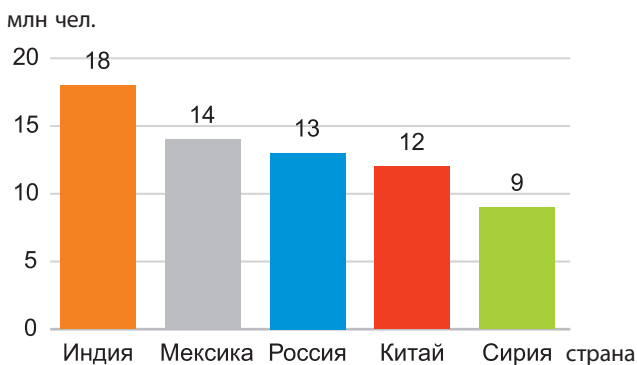


Рис. 61. Крупнейшие страны происхождения международных мигрантов, 2023 г., млн чел.



П₂

Развитые страны характеризуются положительным сальдо миграции. В развивающихся странах наблюдается отрицательное сальдо миграции (рис. 62, 62-1).

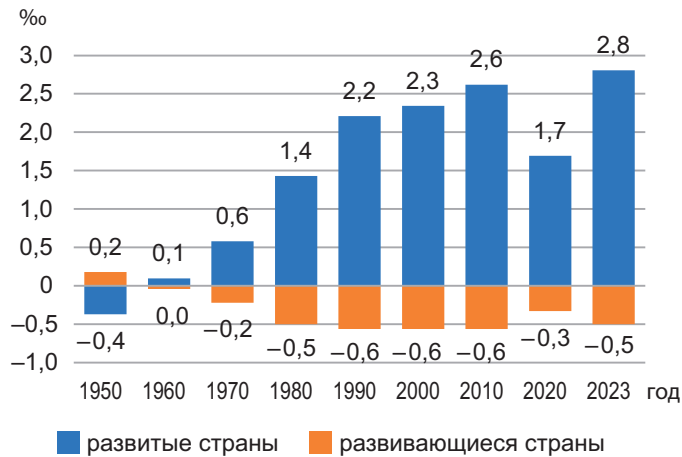


Рис. 62. Динамика международной миграции в развитых и развивающихся странах, %



Поразмыслиаем. Роль миграции в демографическом развитии существенно различается в развитых и развивающихся регионах мира. Подтвердите или опровергните данное мнение.

Страны с положительным сальдо миграции

Азия:
Саудовская Аравия, Иран, Таиланд

Америка:
США, Канада, Аргентина, Чили

Африка:
ЮАР, Чад, Кения, Ангола

Европа — большинство стран: Германия, Франция, Норвегия, Италия

Австралия и Океания: Австралия, Новая Зеландия

Страны с отрицательным сальдо миграции

Азия:
Индия, Китай, Непал, Турция, Афганистан

Америка:
Мексика, Бразилия, Уругвай

Африка:
Судан, Ливия, Алжир, Эфиопия

Европа:
Румыния, Молдова, Греция, Чехия

Австралия и Океания:
Тувалу, Тонга, Вануату



П,

Рис. 62-1. География и характер международной миграции (примеры стран), 2023 г.

С конца 1980-х гг. наступил *новейший период миграции* населения. Он характеризуется действием политических, социально-экономических, экологических и локальных факторов. Основными событиями новейшего периода миграции были распад социалистической системы хозяйствования, появление суверенных государств и изменение их государственных границ, расширение границ Европейского союза.



Мир и Беларусь. Республика Беларусь в 2025 г. стала принимать трудовых мигрантов из развивающихся стран Азии и Африки для пополнения рынка трудовых ресурсов. В выступлении Президента Республики Беларусь А. Г. Лукашенко говорилось: «Беларусь заинтересована прежде всего в привлечении специалистов, а не просто молодёжи». Например, на работу в Гродненский район едут пакистанцы, туркмены, граждане африканских стран. Трудовых мигрантов привлекают хорошие условия проживания, работы и оплата труда. В каких регионах и видах экономической деятельности трудовые мигранты наиболее востребованы в нашей стране?

Увеличение разрыва в уровне жизни между экономически развитыми и развивающимися государствами и в группе развивающихся стран также выступает фактором роста потоков международной миграции (рис. 63). Основным является поток миграции из развивающихся в развитые (40 %). Однако из-за увеличения различий в уровне доходов населения более чем каждый третий международный мигрант сегодня выезжает из развивающихся в развивающиеся страны (например, из Гватемалы в Мексику, из Бангладеш в Индию). Эта же причина объясняет миграцию из развитых в развитые страны, на которую приходится 22 % (например, из Испании в Германию).




Рис. 63. Основные потоки международной миграции между развитыми и развивающимися странами, 2022 г.

Коридоры международной миграции. Значительные масштабы международной миграции вместе с историческими предпосылками привели к формированию устойчивых и больших по численности потоков мигрантов между отдельными странами. Это явление получило название «миграционный коридор». В 2024 г. в мире выделялся 21 коридор. Самым крупным из основных является коридор между **Мексикой** и **США**, где численность международных мигрантов составляет около 10 млн чел. (рис. 64).

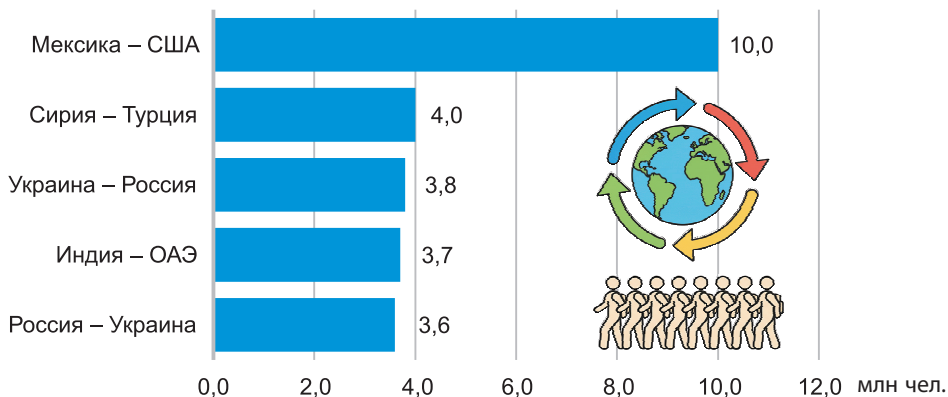


Рис. 64. Основные миграционные коридоры мира, 2024 г., млн чел.



Покажите на политической карте мира основные коридоры международных миграций: Мексика — США, **Сирия** — **Турция**, **Украина** — **Россия**. Чем вы можете объяснить их формирование?

Причина миграции в пределах коридоров, как правило, экономическая — возможность найти работу населению из развивающихся стран. Однако в последние годы причиной часто становятся политические события в стране (например, в Сирии (рис. 65)).

Современные виды международной миграции и их география. Основным видом международной миграции в современном мире является *трудовая миграция*.



Рис. 65. Нелегальные сирийские мигранты на пути в Турцию

Её факторами выступают: различия в уровне жизни населения; привлечение дешёвой рабочей силы из развивающихся стран; возросшая зависимость ряда отраслей хозяйства и видов экономической деятельности развитых стран от труда иностранных рабочих из развивающихся государств.

Численность трудовых мигрантов в 2021 г. составила 169 млн чел., или 60 % международных мигрантов. Из них 66,2 % работали в сфере услуг, 26,7 % — в промышленности, 7,1 % — в сельском хозяйстве (рис. 66).

В структуре трудовых мигрантов 58,5 % составляют мужчины и 41,5 % — женщины. Взрослые в возрасте 25–64 лет составляют 86,5 % всех трудящихся-мигрантов (рис. 67).

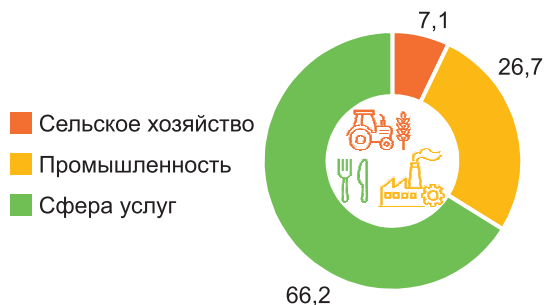


Рис. 66. Структура занятости международных трудовых мигрантов, 2021 г., %

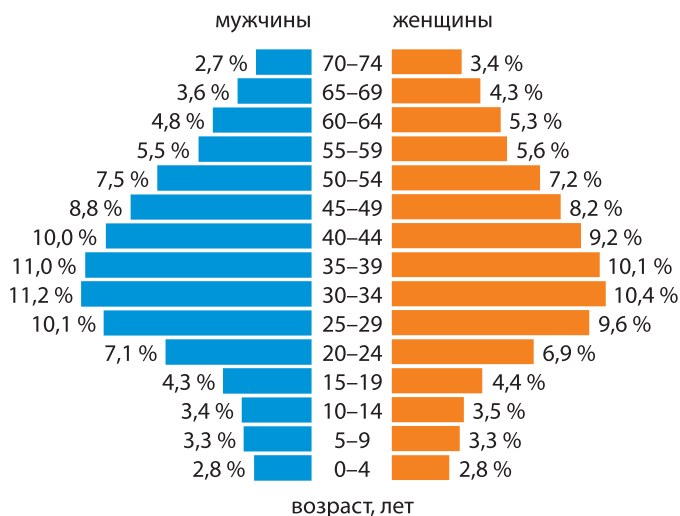


Рис. 67. Половозрастная пирамида международных трудовых мигрантов, 2017 г.

По данным Международной организации миграции, в структуре трудовой миграции первое место принадлежит специалистам медицинской сферы преимущественно из развивающихся стран. Это объясняется несколькими причинами: 1) низкой оплатой труда; 2) ограниченными возможностями карьерного роста; 3) плохими условиями труда (коррупция, устаревшее оборудование); 4) политической нестабильностью, войнами и насилием.

Сегодня в мире насчитывается более 5 млн чел. международных мигрантов медицинской сферы. Азия является регионом, из которого осуществляется наиболее масштабная эмиграция медицинского персонала (41 % международных мигрантов). Второе место занимает Латинская Америка (34 %) (рис. 67-1).

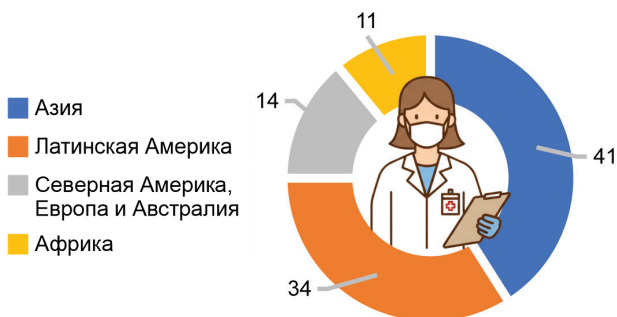


Рис. 67-1. Эмиграция медицинских работников по регионам мира, 2020 г., %

Более чем каждый пятый иностранный врач (22 %) родом из Индии, 25 % — из Канады, Китая, Ирана, Республики Корея, Пакистана и Филиппин (по 3–6 %). Филиппины на сегодняшний день являются ведущей страной по численности эмигрировавших медсестёр. 25 % медсестёр происходят из Канады, Индии, Ямайки и Нигерии (по 3–6 %). Наибольшая доля медсестёр в структуре эмиграции рабочей силы приходится на страны Карибского региона: Гаити (94 %), Ямайку (87,7 %), Гренаду (87,6 %) (рис. 67-2).

| Доля эмигрантов — медицинских работников в общей численности медицинских работников в стране, % | Регионы | | | | |
|---|--------------------------------------|---|---|----------------------------|---------------------|
| | Азия | Америка | Африка | Европа | Австралия и Океания |
| 10–30 | Лаос, Пакистан, Афганистан, Малайзия | Канада, Перу, Боливия | Судан, Нигер, Намибия, ЮАР | Финляндия, Швеция, Румыния | Новая Зеландия |
| более 30 | Бангладеш | Чили, Гайана, Суринам, Гаити, Ямайка, Гренада | Эфиопия, Мали, Танзания, Ангола, Мозамбик | Ирландия | Папуа Новая Гвинея |

Рис. 67-2. Эмиграция медицинских работников по регионам мира (примеры стран), 2020 г.



Мир и Беларусь. Медицинское образование в Беларуси предоставляет иностранным студентам множество преимуществ, включая высокий уровень образования, доступную стоимость, международное признание дипломов, многонациональную среду и поддержку со стороны университетов. Эти факторы делают Беларусь привлекательным выбором для тех, кто стремится получить качественное медицинское образование и построить успешную карьеру в медицине. Международное признание белорусских дипломов позволяет выпускникам продолжать свою карьеру и работать в различных медицинских учреждениях за пределами Беларуси. Согласно закону «О внешней трудовой миграции» как студенты, так и выпускники могут работать по своей специальности без специальных разрешений.

Клуб знатоков-экономикогеографов. Увеличение масштабов трудовой миграции приводит к росту численности иностранной рабочей силы в структуре трудовых ресурсов развитых стран. По данным Международной организации миграции, в 2022 г. пятью странами с наибольшим притоком трудовых мигрантов стали Великобритания (170,3 тыс. чел.), США (145,7 тыс. чел.), Канада (135,8 тыс. чел.), Германия (89,9 тыс. чел.) и Новая Зеландия (74,8 тыс. чел.).

Современные гражданские войны и смена политических режимов приводят к миграции населения по политическим причинам. *Политическая миграция* приобретает в мире устойчивые масштабы. В результате политических конфликтов и перемещения населения, испытывающего притеснения различного характера (религиозное, расовое, идеологическое), эта форма миграции формирует явление беженства. Сегодня количество беженцев намного меньше количества экономических мигрантов, но всё равно остаётся значительным.

Одной из новых форм выступает *миграция высококвалифицированных кадров* («*brain drain*»), или *интеллектуальная миграция*. Регионом с наибольшей эмиграцией населения с высшим образованием является Латинская Америка. Более 80 % населения с высшим образованием Гренады, Гайаны в 2020 г. уезжало из своих стран. В ряде государств Африки (Эфиопия, Нигерия, Кения, ЮАР) более 50 % высококвалифицированных специалистов эмигрирует. Для этих государств их выезд создаёт серьёзную проблему для будущего развития.



В мире интересно. Государствами, ведущими наиболее активную политику по привлечению высококвалифицированных специалистов, являются США, Великобритания, Канада и Австралия. Наибольшей долей иностранных учёных и исследователей выделяются Швейцария (57 %), Австралия (45 %) и США (38 %).

Рост численности молодёжи в развивающихся странах привёл к формированию *студенческой миграции*. В 2021 г. число студентов, которые обучались за рубежом, составляло 6,1 млн чел. (рис. 68). Большинство иностранных студентов представлено

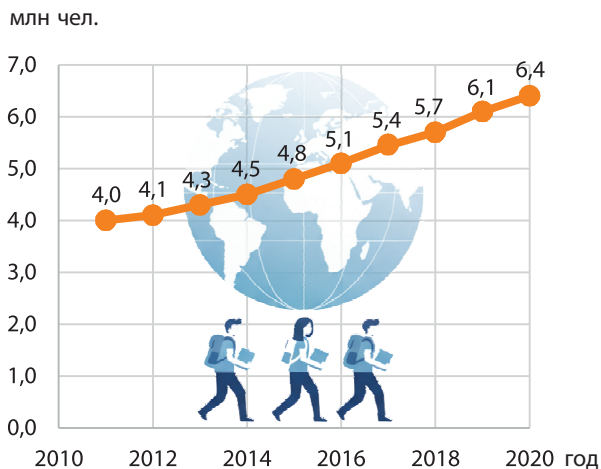


Рис. 68. Динамика студенческой миграции в мире, млн чел.

африканской, арабской и китайской молодёжью. Самыми мобильными являются студенты стран Африки к югу от Сахары. Каждый 16 африканский студент обучается за границей. Более 50 % всех студентов-мигрантов обучается в десяти странах: США, Великобритания, Австралия, Германия, Канада, Франция, Турция, Китай, Нидерланды и Республика Корея. Основными странами происхождения иностранных студентов в 2021 г. стали Китай (16 % всех иностранных студентов в мире) и Индия (8 %).



Мир и Беларусь. Согласно статистике, с каждым годом увеличивается количество иностранных студентов, получающих в Республике Беларусь высшее образование. Это свидетельствует о высоком качестве белорусского образования. Какие специальности белорусских учреждений образования наиболее востребованы среди студентов-мигрантов?

Глобальное изменение климата, природные бедствия привели к появлению *климатической миграции*. 60 % беженцев и внутренне перемещённых лиц, по данным за 2022 г., жили в странах, которые относятся к числу наиболее уязвимых к изменению климата. Из-за засух и нехватки воды, повышения уровня моря, стихийных бедствий и экстремальных температур происходит 56 % внутренних перемещений мигрантов в мире. С 2019 по 2022 г. ежегодно регистрировалось более 20 млн перемещений из-за стихийных бедствий. Наибольшая часть этого населения приходится на три региона: Африку к югу от Сахары, Южную Азию и Латинскую Америку (рис. 68-1–68-3). В пятёрку стран с наибольшим числом новых внутренних перемещений из-за стихийных бедствий в 2023 г. вошли Китай (4,7 млн чел.), Турция (4,1 млн чел.) и Филиппины (2,6 млн чел.).

| Страна | Стихийное бедствие | Численность климатических мигрантов, тыс. чел. |
|-----------|---|--|
| Индия | Наводнение в Бихаре | 1670 |
| Индонезия | Сезонные муссонные наводнения и оползни | 949 |
| Китай | Наводнение Янцзы | 1900 |
| | Тайфун Haima | 782 |
| | Тайфун Megu | 658 |
| | Тайфун Meranti | 567 |
| США | Тайфун Matthew | 875 |
| Куба | Тайфун Matthew | 1079 |
| Филиппины | Тайфун Nock-Ten | 2592 |
| | Тайфун Haima | 2376 |

Рис. 68-1. Климатическая миграция мира, 2016 г.

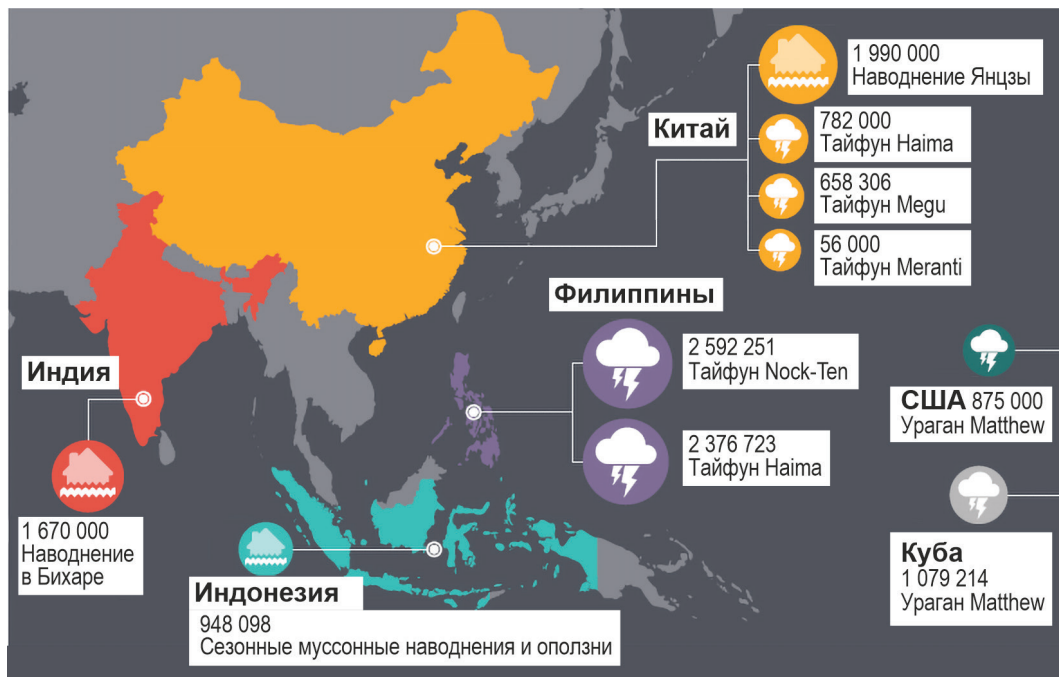


Рис. 68-2. Эпицентры климатической миграции мира, 2016 г.

| Регионы | Численность населения, млн чел. | Доля населения от численности населения региона, % |
|-------------------------------------|---------------------------------|--|
| Северная Африка | 13,0 | 6,1 |
| Африка к югу от Сахары | 71,1 | 3,5 |
| Азиатско-Тихоокеанский регион | 36,2 | 1,9 |
| Южная Азия | 35,7 | 1,6 |
| Латинская Америка | 10,7 | 1,6 |
| Восточная Европа и Центральная Азия | 3,7 | 1,7 |

Рис. 68-3. Прогноз климатической миграции к 2050 г.

Общая численность внутренних климатических мигрантов в мире к 2050 г. составит 170 млн чел.



В мире интересно. Засуха стала острой проблемой в связи с изменением климата. 30 % населения Африки проживает в районах, подверженных засухе. Ожидается, что к 2050 г. засушливые условия изменят жизнь почти 100 млн африканцев. На Ближнем Востоке причиной климатической миграции является экстремальная жара. С жарким пустынным климатом Ближний Восток, как прогнозируется, достигнет летних температур до 46 °C к 2050 г. Эти резкие повышения температуры уже случались и сделали некоторые части Ближнего Востока непригодными для жизни людей. Ожидается, что такие экстремальные условия увеличат число климатических мигрантов, поскольку люди будут искать более прохладные и пригодные для жизни регионы.

В основном климатическая миграция происходит в пределах одной страны, но в некоторых случаях значительная часть населения вынуждена переселяться в другие страны.

Подведём итоги. Международная миграция — это исторически сложившийся процесс. Регионами с наибольшим количеством международных мигрантов являются ..., ..., Количество международных мигрантов в мире постоянно Для развитых стран характерно ... сальдо миграции, для развивающихся — Выделяют следующие виды международной миграции: ..., ..., ..., ...,

Проверим свои знания. 1. Почему международная миграция приобрела глобальный характер? 2. Чем обусловлено формирование коридоров международных миграций? Объясните их географию. 3. Назовите и покажите на карте страны с наибольшей студенческой иммиграцией. 4. Назовите и покажите на карте страны с самой большой долей иностранных рабочих.

От простого к сложному. 1. Поясните, почему примером умелой взаимосвязи миграции рабочей силы с уровнем экономического развития является Япония. 2. Подумайте, какие страны с точки зрения международной миграции называются странами-«донорами», а какие — странами-«реципиентами». 3. Рынок международного образования стал важным источником дохода для принимающих стран. Назовите основные факторы, способствующие росту студенческой миграции.

От теории к практике. Заполните в тетради таблицу.

Причины и география современных международных миграций

| Виды миграций | Причины миграций | Откуда? Куда? |
|---------------|------------------|---------------|
| Политическая | | |
| Экономическая | | |
| Трудовая | | |
| Климатическая | | |
| Студенческая | | |



П§ 9-1

§ 9-1. Современные центры притяжения международных мигрантов

Вспомните. Каковы основные причины современного миграционного движения? Чем обусловлено возникновение миграционных коридоров? Чем обусловлена внутренняя миграция населения?

Для чего мы это изучаем. Какие проблемы социального характера вызывает миграция? Как повлияла пандемия COVID-19 на миграционное движение? Какую роль в экономиках государств играют иммигранты?

Формирование новых центров притяжения мигрантов в конце XX в. С конца 1980-х гг. в мире начинает происходить *формирование новых центров притяжения иммигрантов*. Самый массовый из них образовался в странах *Европы*. В этом регионе представлены многие виды миграций: трудовая, образовательная, политическая.

Европа из поставщика иммигрантов за океан превратилась в их «потребителя». Вторым центром, возникшим в 1970-х гг., прочно установился на Ближнем Востоке, главным образом из шести арабийских монархий, ставших основными экспортёрами нефти в мире. Трудовая миграция, много лет связанная с добычей нефти, создаёт в этом регионе уникальную экономическую и демографическую ситуацию. Аналогичные центры сформировались в Юго-Восточной Азии (Сингапур, Малайзия, Индонезия, Япония) и Латинской Америке (Аргентина, Бразилия, Венесуэла).

Наряду с формированием центров притяжения мигрантов на мировом рынке рабочей силы появились основные страны — поставщики рабочей силы:

- в Азии — Китай, Индия, Пакистан, Филиппины, Вьетнам;
- в Африке — Марокко, Алжир, Тунис, Гана, Мали, Гвинея, Кабо-Верде, Мозамбик;
- в Латинской Америке — Парагвай, Боливия, Колумбия, государства Карибского региона;
- в Северной Америке — Мексика;
- в Европе — Португалия, Ирландия, страны Центральной и Восточной Европы.

Современные центры международной миграции. В конце первой декады XXI в., когда в мире стали активно проявляться черты постиндустриального развития и последствия пандемии COVID-19, начало происходить формирование новых «горячих точек» международной миграции, которые привлекают значительное количество мигрантов.

Первой такой «горячей точкой» выступают США. Соединённые Штаты Америки в настоящее время продолжают привлекать больше иммигрантов, чем любая другая страна в мире. Там проживают более чем 50 млн резидентов, родившихся за границей. Причины этого — широкие возможности для образования, карьерного роста и шанс воссоединиться с семьёй. Хотя иммигранты приезжают со всех уголков мира, лидируют среди них Мексика, Индия и Китай (рис. 68-4).

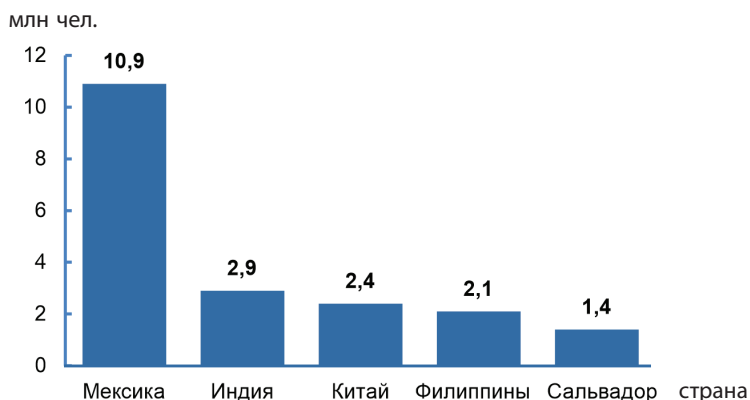


Рис. 68-4. Первые пять стран по происхождению мигрантов в США, 2023 г., млн чел.

Иммигранты играют важную роль в современном развитии США. Они заняты во всех отраслях хозяйства страны: от пищевой промышленности до отраслей, использующих новейшие научные разработки и технологии. Будь то Кремниевая долина или маленькие американские города, вклад международных мигрантов, численность которых составляет 15 % населения, отражается на экономике и обществе США.

Германия является второй «горячей точкой» международной миграции и центром миграции в Европе. В ней проживает около 16 млн резидентов иностранного происхождения. Это во многом обусловлено её бурно развивающейся экономикой и стратегической ролью в ЕС.

Иммигранты из Турции, Польши и Сирии составляют основу иммиграции в Германию, внося свой вклад в различные отрасли — от производства до здравоохранения (рис. 68-5).

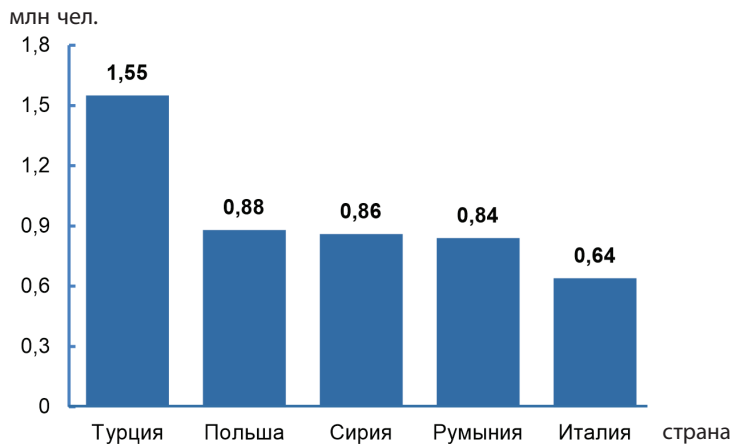


Рис. 68-5. Первые пять стран по происхождению мигрантов в Германии, 2023 г., млн чел.

Гуманитарные ценности Германии делают её ключевым пунктом назначения для мигрантов. Страна, пережившая кризис беженцев 2015 г., поддерживает долгосрочную интеграцию посредством языковых курсов и профессиональной подготовки международных мигрантов.

Хотя проблемы с жильём и социальной сплочённостью сохраняются, влияние международной миграции заметно в культурной жизни Берлина. Будучи крупнейшей экономикой Европы, Германия остаётся местом назначения для тех, кто ищет безопасность и возможности.

Саудовская Аравия выступает третьей «горячей точкой» международной миграции. Иммигрантское население Саудовской Аравии составляет почти 40 % от общего числа жителей, что отражает роль страны как мирового центра рабочей силы. Рабочие из Бангладеш, Индии и Пакистана играют важнейшие роли в сферах строительства, домашнего хозяйства и добычи нефти, формируя современную экономику Саудовской Аравии (рис. 68-6).

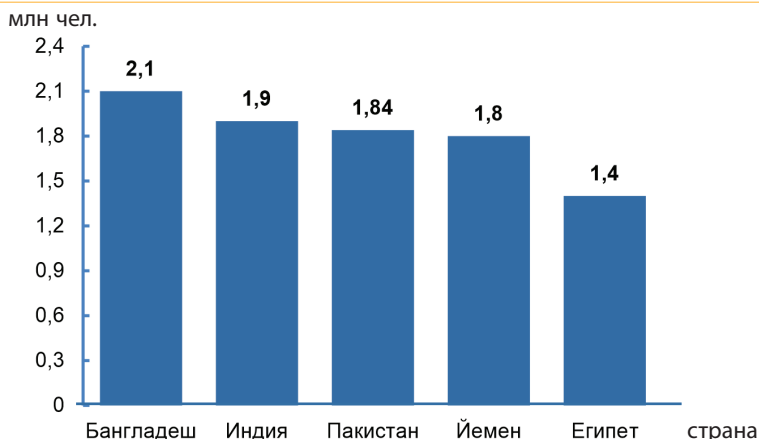


Рис. 68-6. Первые пять стран по происхождению мигрантов в Саудовской Аравии, 2023 г., млн чел.

Хотя трудовая политика остаётся острой темой для обсуждения, международная миграция играет важную роль в прогрессе Саудовской Аравии. Инициатива страны «Vision 2030» меняет будущее Саудовской Аравии, создавая рабочие места в новых секторах, таких как туризм и развлечения. Этот экономический сдвиг предполагает появление ещё большего количества возможностей для квалифицированных мигрантов. Их вклад не только существенный в ключевых отраслях, но и является связующим звеном между Саудовской Аравией и остальным миром.

Объединённые Арабские Эмираты — четвёртая «горячая точка» современной международной миграции. Почти 90 % населения ОАЭ составляют иммигранты, что делает страну одним из самых интернациональных мест на земле.

Страна — от роскошных небоскрёбов до масштабных строительных проектов — процветает за счёт разнообразной рабочей силы, ведущую роль в которой играют мигранты из Индии, Бангладеш и Пакистана (рис. 68-7).

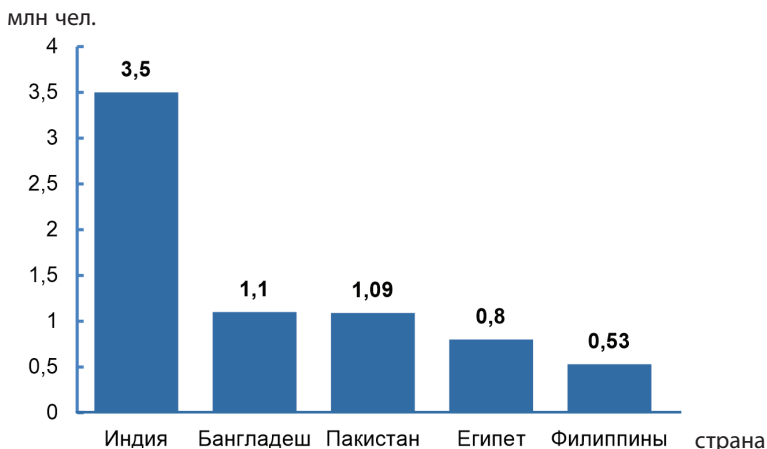


Рис. 68-7. Первые пять стран по происхождению мигрантов в ОАЭ, 2023 г., млн чел.

Быстрое развитие ОАЭ обусловлено их способностью привлекать таланты на всех уровнях, от рабочих до высококвалифицированных специалистов. Их развивающаяся миграционная политика, включающая долгосрочные визы для инвесторов и специалистов, отражает приверженность страны устойчивому будущему. Несмотря на то, что в стране остаются актуальными вопросы прав трудящихся, ОАЭ по-прежнему являются примером обилия возможностей, способствующих экономическому росту.

Канада как пятая «горячая точка» современной международной миграции является привлекательной для иммигрантов со всего мира благодаря своей инклюзивной политике (создание для мигрантов среды включённости, участия в конкретной деятельности, в политике, что позволяет им равноправно участвовать в общественной жизни, в принятии решений), высокому уровню жизни и сильной экономике. Канада — одна из самых дружелюбных к иммигрантам стран, 8 млн её резидентов родились за границей (21 % населения).

Индия, Китай и Афганистан входят в число основных источников новых иммигрантов в Канаде, которых привлекают возможности в сфере образования, технологий и здравоохранения (рис. 68-8).

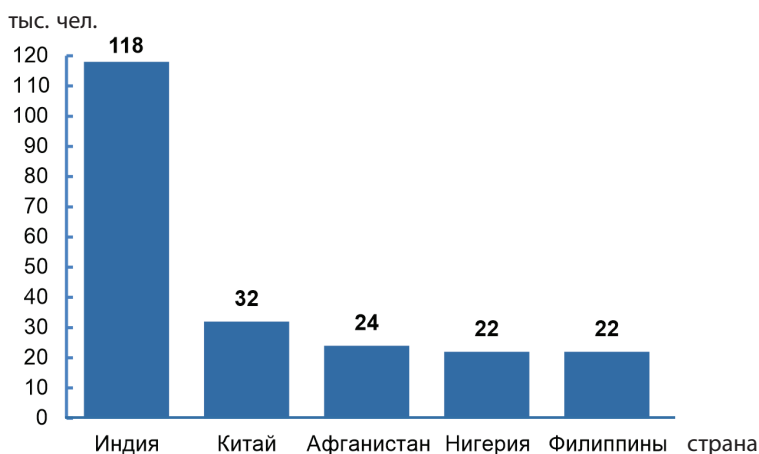


Рис. 68-8. Первые пять стран по происхождению мигрантов в Канаде, 2023 г., тыс. чел.

Иммиграционная система Канады отдаёт приоритет квалифицированным работникам, гарантируя, что мигранты будут вносить вклад в её растущую экономику. Такие города, как Торонто и Ванкувер, являются примером многокультурного духа страны, сочетающего тенденции глобализации с местными традициями.

В Австралии как в шестой «горячей точке» современной международной миграции иммигранты составляют 30 % её жителей, что отражает открытость страны. Страна предлагает множество возможностей — от сильной экономики до университетов мирового класса — для тех, кто хочет построить новую жизнь.

Иммигранты из Новой Зеландии, Китая и Индии образуют самые большие группы, внося свой вклад в различные отрасли Австралии, включая здравоохранение, информационные технологии и образование (рис. 68-9).

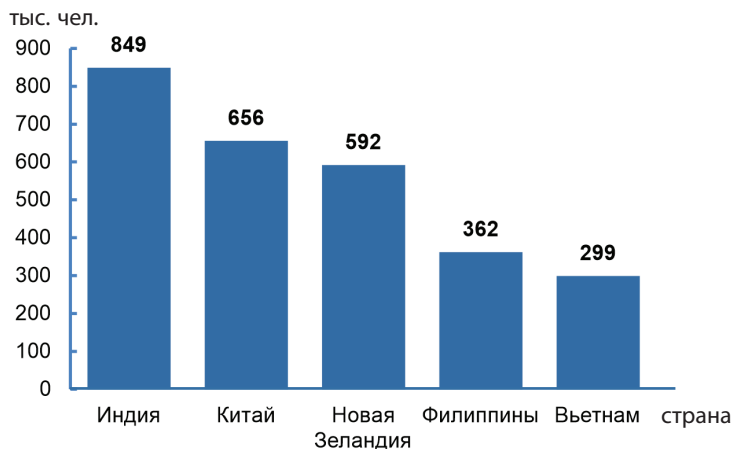


Рис. 68-9. Первые пять стран по происхождению мигрантов в Австралии, 2023 г., тыс. чел.

Проактивная иммиграционная политика правительства, включая пути получения постоянного вида на жительство, облегчает прибывшим мигрантам обустройство и достижение успеха.

Великобритания является седьмой «горячей точкой» современной международной миграции и долгое время была перекрёстком для миграции. Почти 14 % её населения родилось за границей. История страны как мировой державы и её динамичная экономика продолжают привлекать население из таких стран, как Индия, Польша и Пакистан (рис. 68-10).

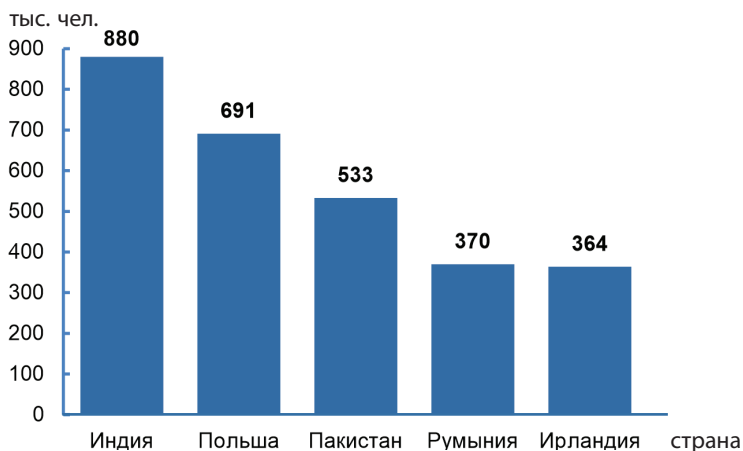


Рис. 68-10. Первые пять стран по происхождению мигрантов в Великобритании, 2023 г., тыс. чел.

После выхода из Европейского союза (Brexit, British exit) Великобритания ввела новую систему иммиграции, сделав упор на квалифицированную миграцию. Это в свою очередь изменило структуру иммигрантов, повлияв на такие секторы, как здравоохранение и новые технологии.

Лондон отражает разнообразие Великобритании, смешивая в себе культуры всего мира. Иммиграция остаётся движущей силой экономического роста, инноваций и глобальных связей Великобритании.

География и новые виды международной миграции в условиях глобализации. Мировой рынок труда в настоящее время находится в состоянии глобальных изменений. Пандемия COVID-19 — один из факторов, побудивший специалистов по всему миру кардинально менять свой образ жизни, карьеру и локацию работы.

Развитие телекоммуникационных технологий в XXI в. дало мощный толчок к распространению новых форм занятости, характеризующихся гибкой локальностью, когда человек не привязан к офису и может удалённо работать из любого места, где есть доступ к интернету. Поэтому в таких условиях появился новый вид международных мигрантов — цифровые кочевники. *Цифровые кочевники* — это международные мигранты, использующие удалённую работу для постоянного перемещения. В популярных курортных направлениях появляются сообщества цифровых кочевников, которые остаются дольше обычных отдыхающих. В отличие от массовых туристов они приехали с намерением не только отдохнуть, но и работать. Поэтому цифровые кочевники отличаются от других групп туристов и мигрантов прежде всего тем, что они в большей степени сосредоточены на работе при сохранении высокого уровня мобильности.

Цифровые кочевники — преимущественно молодые люди в возрасте от 20 до 40 лет, значительную долю которых составляют миллениалы (родившиеся между 1981 и 1996 гг.), выходцы из развитых стран (США, Великобритания, Германия, Франция, Канада, Австралия и др.); большинство из них с высшим образованием, имеют средний доход и заняты в цифровой сфере (консалтинг, интернет-маркетинг, веб-дизайн, создание информационных продуктов, разработка программного обеспечения, различные онлайн-услуги и т. д.).

Постепенно формируются так называемые хабы цифрового кочевничества, то есть места, куда начинают массово приезжать цифровые кочевники. Основными центрами притяжения цифровых кочевников являются страны с недорогим проживанием и комфортным климатом.

Подпитываемые удалённой работой, лучшей связью и меняющейся рабочей культурой, цифровые кочевники теперь составляют значительную демографическую группу международных мигрантов. Правительства многих стран начинают обращать внимание на эту тенденцию.

Многие страны уже осознали потенциал цифровых кочевников и их положительное влияние на экономику, введя специальные визы и программы для привлечения удалённых специалистов. Почти две трети (61,5 %) цифровых кочевников также считают, что для них будут полезны специальные визы. Поэтому в настоящее время более 50 стран предлагают визы для цифровых кочевников, многие из которых предусматривают налоговые льготы и льготы за долгосрочное пребывание.

Странами, которые в настоящее время разрабатывают наиболее широкие программы для цифровых кочевников, являются Португалия, Хорватия, Испания и др.

В начале 2023 г. в мире насчитывалось около 35 млн профессионалов, называющих себя цифровыми кочевниками. По прогнозам экспертов, к 2035 г. их число может вырасти до миллиарда. 25 % цифровых кочевников старше 40 лет. Почти треть (31,5 %) из них работают полный рабочий день. Более половины (51,5 %) зарабатывают от 10 до 50 тыс. евро в год. Почти две трети (66,1 %) цифровых кочевников платят налоги в своей родной стране, более половины (55,1%) — проводят от 1 до 4 месяцев в одном месте назначения.

Большинство цифровых кочевников приезжают из США (37,4 %), далее следуют Великобритания (12,3 %) и Германия (5,6 %). *Португалия* была признана любимой локацией цифровых кочевников в мире (27,1 %) (рис. 68-11).

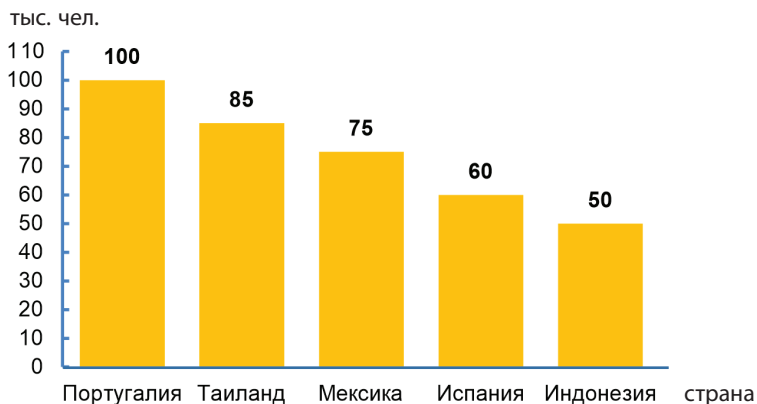


Рис. 68-11. Страны — лидеры по численности цифровых кочевников, 2023–2024 гг., тыс. чел.

Португалия предлагает визу цифрового кочевника и доступное жильё. Второе место по привлекательности и масштабам цифрового кочевничества занимает *Таиланд*. Эта страна сочетает в себе хорошую инфраструктуру и экзотическую привлекательность. Лидерами являются города Чиангмай и Бангкок. Третье место занимает *Мексика*. Низкая стоимость жизни в Мексике и близость к США делают её привлекательной, особенно среди американцев.

Подведём итоги. С конца 1980-х гг. в мире начинает происходить формирование новых центров притяжения иммигрантов. Основные страны — поставщики рабочей силы на мировой рынок — это ... , ... , ... , ... , Основными причинами формирования новых «горячих точек» международной миграции в первой декаде XXI в. стали ... и Мировой рынок труда в настоящее время находится в состоянии глобальных изменений.

Проверим свои знания. 1. Назовите основные центры притяжения иммигрантов в конце XX в. 2. Назовите и покажите на карте «горячие точки» международной миграции. 3. Почему появился новый вид международных мигрантов — цифровые кочевники?

От простого к сложному. 1. Подумайте, изменится ли в ближайшее время рейтинг позиций «горячих точек» международной миграции. 2. Почему странам выгодно привлекать цифровых кочевников? Ответ обоснуйте.

От теории к практике. Проведите сравнительный анализ по теме «Плюсы и минусы цифрового кочевничества».

§ 10. Беженство в современном мире

Вспомните. По каким причинам люди могут покидать свою страну? Какая причина является основной в современной международной миграции? Какие события вынуждают людей покидать своё место жительства?

Для чего мы это изучаем? Что порождает беженство? Какие проблемы влечёт за собой беженство? Как предотвратить беженство в мире?

Причины беженства в мире. Одной из форм политической миграции является беженство. Эта форма миграции наиболее сильно затрагивает права человека и никогда не бывает добровольной. Со второй половины XX в. она носит глобальный проблемный характер. Проблема беженства — это один из самых сложных вопросов, который стоит сегодня перед мировым сообществом.



В мире всё взаимосвязано. В конце XX — начале XXI в. беженство приобрело наибольшие масштабы за всю свою историю. С чем связано значительное увеличение количества беженцев? Ответ обоснуйте.

Беженство имеет глубокие исторические корни. Так, в 1951 г. большинство беженцев были европейцами. Сегодня это население Азии и Африки. Если ранее беженство представляло вынужденные миграционные потоки отдельных лиц, то нынешние потоки беженцев всё чаще принимают массовую форму.



В мире интересно. История человечества полна трагических страниц, связанных с беженцами. В начале новой эры около 300 тыс. гóтов бежали от нашествия кочевников-гуннов на земли Рима. Процесс распада под ударами варваров Римской империи сопровождался беспрецедентным «великим переселением народов». В VII–IX вв. в результате опустошительных вторжений викингов в Британию около 40 тыс. островитян мигрировали во Францию. Тысячи людей в Европе и Азии бежали от частых эпидемий чумы.

Причины современного беженства отражены на рисунке 69.



Рис. 69. Причины беженства в мире

Главной международной организацией по обеспечению прав беженцев является Управление Верховного комиссара ООН по делам беженцев (УВКБ). Она была создана в 1950 г. и координирует международные действия по защите беженцев и решению их проблем независимо от расы, вероисповедания, политических убеждений и пола во всемирном масштабе.



Мир и Беларусь. Республика Беларусь имеет самый высокий рейтинг в СНГ по соответствию международному законодательству о беженцах и активно развивает международное сотрудничество с УВКБ. Защита прав беженцев включает различные мероприятия, например по развитию объектов для их приёма и размещения. Какие волонтерские мероприятия вы можете предложить для помощи мигрантам, ищущим убежище на территории нашей страны?

География беженства. К росту беженства приводят как политические и военные конфликты, так и крайне низкий уровень экономического развития некоторых стран. При этом нужно понимать, что количество беженцев может колебаться в зависимости от активности происходящих событий. По сравнению с 1990 г.

численность беженцев в мире возросла почти в два раза и составляет 37,9 млн чел. (рис. 70). Это 13 % международных мигрантов. В 2024 г. 75 % беженцев приняли развивающиеся страны и 25 % — развитые. 69 % беженцев проживали в странах, граничащих со странами их происхождения. В настоящее время 40 % беженцев составляют дети и подростки в возрасте до 17 лет, 53 % — население трудоспособного возраста.

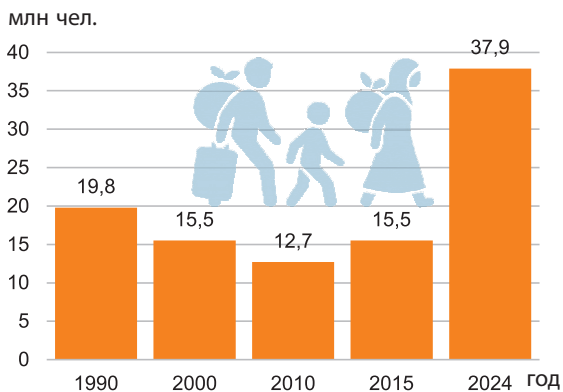


Рис. 70. Динамика численности беженцев в мире, млн чел.



Поразмышляем. Как вы понимаете слова Генерального секретаря ООН Антониу Гутерриша: «Мир вступает в «новую эру», когда масштабы глобального принудительного перемещения населения заслоняют всё виденное прежде»? Ответ поясните.

Беженцы распределяются *по стране происхождения* и *по стране убежища (приёма)*.

По стране происхождения наибольшей численностью беженцев в 2024 г. характеризовались **Сирия**, **Афганистан** и **Украина** (рис. 71). Основными причинами эмиграции являются военные действия, нестабильная экономическая обстановка, низкий уровень жизни и пр. Наибольшее количество беженцев приняли Иран, Турция и Германия (рис. 72).



Мир и Беларусь. В Республике Беларусь успешно реализуется Концепция миграционной политики на 2024–2028 гг. На 1 июля 2023 г. статус беженца в нашей стране предоставлен 1008 иностранцам из 30 стран мира. Вспомните материал § 3 учебного пособия и предположите, иностранные граждане из каких регионов и стран чаще всего получают статус беженца в нашей стране.

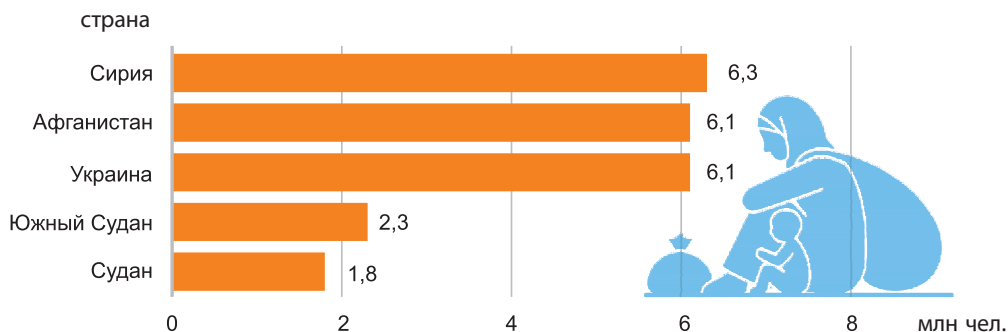


Рис. 71. Крупнейшие страны по численности беженцев (по стране происхождения), 2024 г., млн чел.

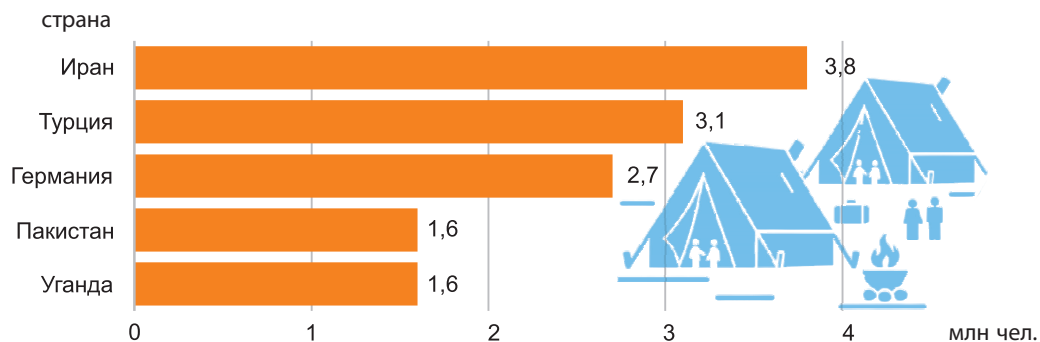


Рис. 72. Крупнейшие страны по приёму беженцев, 2024 г., млн чел.

География чрезвычайных ситуаций беженства в мире. По данным УВКБ, в 2024 г. в мире выделялось восемь территорий, где ситуация с беженством оценивалась как чрезвычайная и которую эксперты называют гуманитарными кризисами. Это территории Афганистана, ДР Конго, Бангладеш, Мьянмы, Южного Судана, Украины, Венесуэлы, территория Сахеля (например, включает части таких стран, как Сенегал, Мавритания, Мали, Буркина-Фасо, Нигер, Нигерия, Чад, Судан и Эритрея).

Миллионы людей в *Афганистане* после десятилетий конфликта живут в крайней нищете и голодают на фоне экономического кризиса, повторяющихся стихийных бедствий, засух, низких зимних температур и повсеместного ущемления прав человека, особенно женщин и девочек.

В 2024 г. в результате многолетней экономической нестабильности и всплеска насилия в *ДР Конго* почти 6 млн чел. стали внутренне перемещёнными лицами в восточных провинциях страны.

Центральный регион *Сахеля* сталкивается с гуманитарным кризисом, который заставил покинуть свои дома более 4 млн чел. Ситуация ухудшается из-за последствий климатического кризиса, гражданских конфликтов, отсутствия воды (рис. 73) и продовольствия, проблемы голода.

В 2017 г. в *Бангладеш* из Мьянмы бежало более 750 тыс. чел. этноса рохинджа после жестоких военных репрессий. Сегодня в Бангладеш проживает около 1 млн беженцев рохинджа. По данным ООН, они являются одним из самых преследуемых национальных меньшинств в мире.

Гражданская война в *Судане* заставила покинуть свои дома миллионы людей. Поскольку насилие продолжает



Рис. 73. Жители Сахеля в условиях дефицита воды

обостряться, люди отчаянно ищут безопасности и защиты как внутри Судана, так и в граничащих с ним странах, таких как Чад (рис. 74), Южный Судан, Египет, Эфиопия и ЦАР.

Из-за более чем 12 лет политическо-го и экономического кризиса в *Сирии* жизнь населения становится всё труднее. Последствия разрушительных землетрясений, затронувших Турцию и северную Сирию, и растущая бедность заставляют сирийцев бежать из страны (рис. 75).

УВКБ предоставляет гуманитарную помощь местному населению в результате продолжающегося военного конфликта в *Украине*. В Европе странами, наиболее активно принимающими беженцев из Украины, в 2024 г. стали Польша, Испания, Франция, Великобритания.

Рост уровня преступности, насилия, голод в *Венесуэле* в результате политического и экономического кризисов заставили покинуть страну миллионы человек. Большинство из них было размещено в странах Латинской Америки и Карибского бассейна.



Покажите на карте страны с наибольшим количеством беженцев: Сирию, Афганистан, Украину.

Женевская конвенция о статусе беженцев. Увеличивающееся количество беженцев в мире создаёт для принимающих стран проблему определения статуса беженца и определения его чётких признаков.



В мире интересного. Понятие «беженец» впервые появилось в 1922 г. в первом соглашении о статусе русских и армянских беженцев. В нём были определены их права и принят первый проездной документ для беженцев — нансеновский паспорт (рис. 76). Он был назван в честь полярного исследователя и первого Верховного комиссара по делам беженцев Ф. Нансена. В 1942 г. этот паспорт признали правительства 52 государств, и он действовал до 1951 г.



Рис. 74. Лагерь суданских беженцев в Чаде



Рис. 75. Крупнейший в мире лагерь сирийских беженцев Заатари в Иордании



Рис. 76. Страница паспорта Нансена

Понятие «беженец» и его статус были приняты в 1951 г. в Женеве в Конвенции ООН о статусе беженцев. По определению ООН, беженцами считаются лица, которые: 1) могут стать жертвой преследований по признаку расы, вероисповедания, гражданства или политических взглядов; 2) находятся вне страны своей гражданской принадлежности и не могут или не желают пользоваться защитой этого государства.



В мире интересно. Сложная политическая обстановка в ряде развивающихся стран Азии и Африки приводит к увеличению количества людей, которые подают прошение о получении убежища. В 2024 г. было подано около 8 млн ходатайств о предоставлении убежища. Наибольшее число новых просьб о предоставлении убежища получили США (3,1 млн), Франция (689 тыс.), Перу (508 тыс.), Египет (435 тыс.), Германия (357 тыс.).

Миграционная политика. В странах мира складывается различное положение в области миграции, активности потоков эмиграции и иммиграции, количества покидающих и приезжающих в страну мигрантов. Поэтому для установления благоприятной для страны миграционной ситуации происходит её регулирование.



Миграционная политика — это система принципов, целей и действий, с помощью которых государство регулирует потоки миграции.

Государственная миграционная политика должна быть направлена на достижение целей, соответствующих интересам развития общества.

В зависимости от миграционной ситуации в стране, соотношения иммиграции и эмиграции в мире выделяют политику в области иммиграции и политику в области эмиграции. Иммиграционная политика регламентирует правила и нормы принятия иностранных граждан, а эмиграционная политика — выезд граждан за рубеж.

В зависимости от отношения к мигрантам выделяют: 1) *политику ассимиляции* (слияние одного народа с другим с утратой одним из народов своего языка и культуры); 2) *политику мультикультурализма* (включение в культурный процесс принимающей страны элементов культур эмигрантов, взаимное проникновение различных культур) и 3) *политику социальной интеграции и культурно-языковой адаптации* (успешное вливание людей иной этнической общности в социокультурное пространство другой).

Клуб знатоков-экономикогеографов. В обобщённом виде миграционную политику в странах мира можно разделить на следующие виды: 1) миграционная политика не препятствует эмиграции, но регламентирует иммиграцию (например, США, Канада, Австралия и другие развитые страны); 2) миграционная политика не препятствует эмиграции и способствует иммиграции (например, Израиль, Германия, нефтедобывающие страны Юго-Западной Азии); 3) миграционная политика не препятствует ни эмиграции, ни иммиграции (например, Тунис, Египет); 4) миграционная политика, направленная на закрытость страны (КНДР).

Подведём итоги. Беженство — это Наибольшая численность беженцев в 2024 г. отмечалась в ..., ..., В мире выделяется ... территорий, в которых ситуация с беженством оценивается как чрезвычайная. Наибольшее количество беженцев приняли такие страны, как ..., ..., Для установления благоприятной миграционной ситуации проводится миграционная политика.

Проверим свои знания. 1. Чем беженец отличается от мигранта? 2. Назовите основные причины беженства. 3. Какой документ определяет статус беженца? 4. Что такое миграционная политика?

От простого к сложному. Ежегодно 20 июня отмечается Международный день беженца. Чем вызвано введение такого дня? Предположите, какие действия может предпринять мировое сообщество в этот день, чтобы помочь людям, оказавшимся за пределами своей страны.

От теории к практике. Напишите мини-сочинение на тему «Является ли право на убежище универсальным правом человека?».

От теории к практике. Выполните практические работы по теме «География международной миграции».

Практическая работа 6. Анализ факторов и динамики объёмов международной миграции в мире.

Практическая работа 7. Характеристика основных коридоров международной миграции по типовому плану.

Практическая работа 8. Миграционная ситуация в Европе: преимущества, проблемы, взгляд в будущее.

